

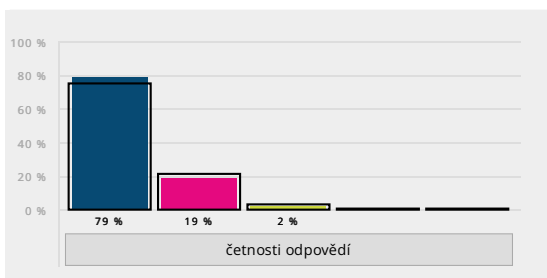
Vyhodnocení projektu Mapa MŠ 2022/23

Souhrnný přehled - Rodič (MŠ)

Jste v této škole spokojen/a s následujícími oblastmi?

1. provozní doba školy

- A) rozhodně ano
- B) spíše ano
- C) spíše ne
- D) rozhodně ne
- E) nedovedu posoudit

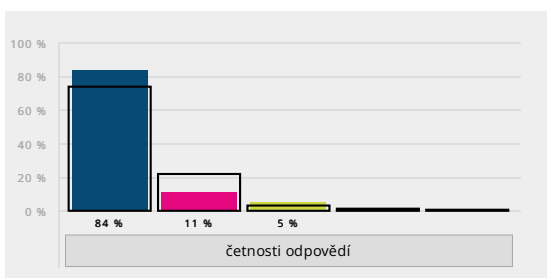


Skupina	A) rozhodně ano	B) spíše ano	C) spíše ne	D) rozhodně ne	E) nedovedu posoudit	Bodový průměr (percentil)
Rodič (MŠ)	45 79 %	11 19 %	1 2 %	0 0 %	0 0 %	3,77 (60)
celkem	3173 75 %	875 21 %	125 3 %	18 0 %	19 0 %	3,72

Jste v této škole spokojen/a s následujícími oblastmi?

2. časové rozmezí určené pro přivedení dítěte do školy

- A) rozhodně ano
- B) spíše ano
- C) spíše ne
- D) rozhodně ne
- E) nedovedu posoudit

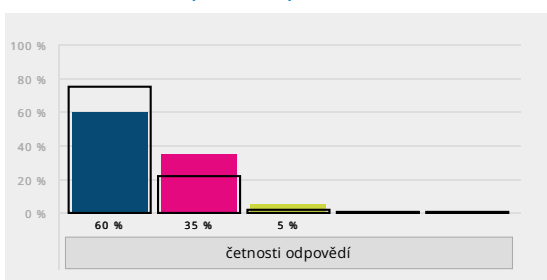


Skupina	A) rozhodně ano	B) spíše ano	C) spíše ne	D) rozhodně ne	E) nedovedu posoudit	Bodový průměr (percentil)
Rodič (MŠ)	48 84 %	6 11 %	3 5 %	0 0 %	0 0 %	3,79 (62)
celkem	3116 74 %	912 22 %	132 3 %	27 1 %	17 0 %	3,7

Jste v této škole spokojen/a s následujícími oblastmi?

3. vzhled, výzdoba, upravenost a celková přívětivost vnitřních prostor školy

- A) rozhodně ano
- B) spíše ano
- C) spíše ne
- D) rozhodně ne
- E) nedovedu posoudit



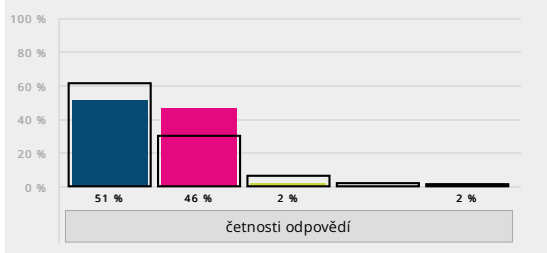
Skupina	A) rozhodně ano	B) spíše ano	C) spíše ne	D) rozhodně ne	E) nedovedu posoudit	Bodový průměr (percentil)
Rodič (MŠ)	34 60 %	20 35 %	3 5 %	0 0 %	0 0 %	3,54 (16)
celkem	3165 75 %	944 22 %	77 2 %	10 0 %	15 0 %	3,73

Jste v této škole spokojen/a s následujícími oblastmi?

4. školní zahrada (příležitosti ke hře a pohybu atd.)

- A) rozhodně ano
- B) spíše ano
- C) spíše ne
- D) rozhodně ne
- E) nedovedu posoudit

Souhrnně za školu [Vyhodnocení úlohy](#)



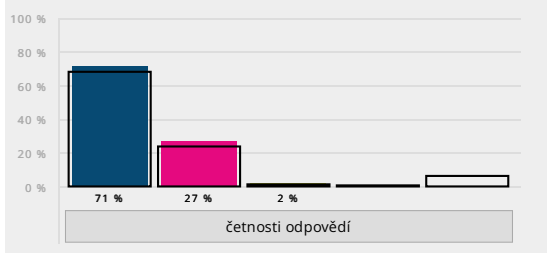
Skupina	A) rozhodně ano	B) spíše ano	C) spíše ne	D) rozhodně ne	E) nedovedu posoudit	Bodový průměr (percentil)
Rodič (MŠ)	29 51 %	26 46 %	1 2 %	0 0 %	1 2 %	3,5 (43)
celkem	2557 61 %	1272 30 %	234 6 %	92 2 %	49 1 %	3,51

Jste v této škole spokojen/a s následujícími oblastmi?

5. materiální vybavení školy (pomůcky, hračky atd.)

- A) rozhodně ano
- B) spíše ano
- C) spíše ne
- D) rozhodně ne
- E) nedovedu posoudit

Souhrnně za školu [Vyhodnocení úlohy](#)



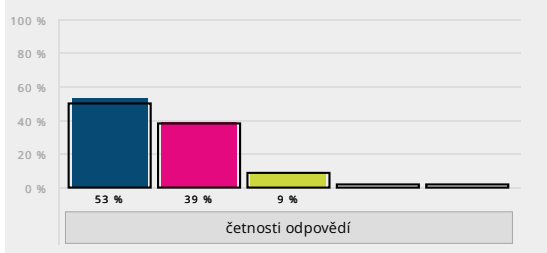
Skupina	A) rozhodně ano	B) spíše ano	C) spíše ne	D) rozhodně ne	E) nedovedu posoudit	Bodový průměr (percentil)
Rodič (MŠ)	40 71 %	15 27 %	1 2 %	0 0 %	0 0 %	3,7 (42)
celkem	2865 68 %	1026 24 %	52 1 %	10 0 %	243 6 %	3,71

Jste v této škole spokojen/a s následujícími oblastmi?

6. nabídka jídla pro děti

- A) rozhodně ano
- B) spíše ano
- C) spíše ne
- D) rozhodně ne
- E) nedovedu posoudit

Souhrnně za školu [Vyhodnocení úlohy](#)



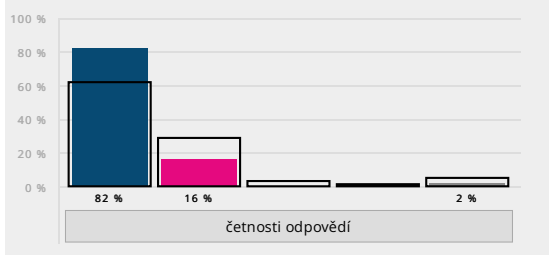
Skupina	A) rozhodně ano	B) spíše ano	C) spíše ne	D) rozhodně ne	E) nedovedu posoudit	Bodový průměr (percentil)
Rodič (MŠ)	30 53 %	22 39 %	5 9 %	0 0 %	0 0 %	3,44 (58)
celkem	2087 50 %	1586 38 %	369 9 %	85 2 %	81 2 %	3,38

Jste v této škole spokojen/a s následujícími oblastmi?

7. přístup školy ke vzdělávání dětí (náplň a struktura aktivit, používané metody atd.)

- A) rozhodně ano
- B) spíše ano
- C) spíše ne
- D) rozhodně ne
- E) nedovedu posoudit

Souhrnně za školu [Vyhodnocení úlohy](#)



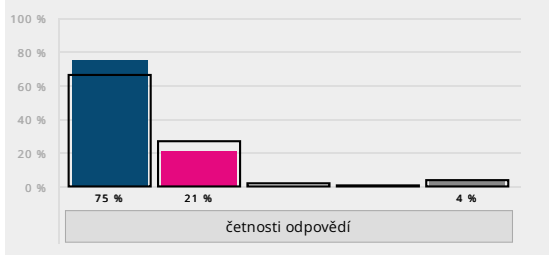
Skupina	A) rozhodně ano	B) spíše ano	C) spíše ne	D) rozhodně ne	E) nedovedu posoudit	Bodový průměr (percentil)
Rodič (MŠ)	47 82 %	9 16 %	0 0 %	0 0 %	1 2 %	3,84 (88)
celkem	2616 62 %	1207 29 %	120 3 %	42 1 %	210 5 %	3,61

Jste v této škole spokojen/a s následujícími oblastmi?

8. organizace dne ve škole

- A) rozhodně ano
- B) spíše ano
- C) spíše ne
- D) rozhodně ne
- E) nedovedu posoudit

Souhrnně za školu [Vyhodnocení úlohy](#)



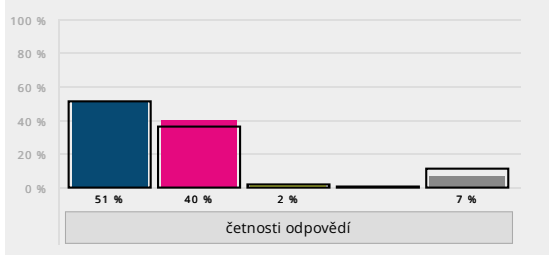
Skupina	A) rozhodně ano	B) spíše ano	C) spíše ne	D) rozhodně ne	E) nedovedu posoudit	Bodový průměr (percentil)
Rodič (MŠ)	43 75 %	12 21 %	0 0 %	0 0 %	2 4 %	3,78 (75)
celkem	2779 66 %	1146 27 %	84 2 %	13 0 %	177 4 %	3,66

Jste v této škole spokojen/a s následujícími oblastmi?

9. vztahy mezi dětmi ve škole

- A) rozhodně ano
- B) spíše ano
- C) spíše ne
- D) rozhodně ne
- E) nedovedu posoudit

Souhrnně za školu [Vyhodnocení úlohy](#)



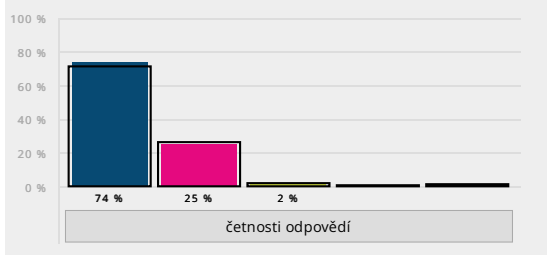
Skupina	A) rozhodně ano	B) spíše ano	C) spíše ne	D) rozhodně ne	E) nedovedu posoudit	Bodový průměr (percentil)
Rodič (MŠ)	29 51 %	23 40 %	1 2 %	0 0 %	4 7 %	3,53 (45)
celkem	2146 51 %	1521 36 %	83 2 %	17 0 %	442 11 %	3,54

Jste v této škole spokojen/a s následujícími oblastmi?

10. přístup učitelů/učitelů k dětem

- A) rozhodně ano
- B) spíše ano
- C) spíše ne
- D) rozhodně ne
- E) nedovedu posoudit

Souhrnně za školu [Vyhodnocení úlohy](#)



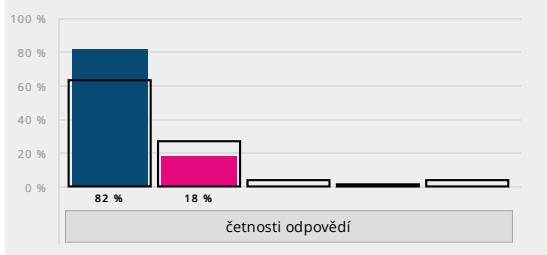
Skupina	A) rozhodně ano	B) spíše ano	C) spíše ne	D) rozhodně ne	E) nedovedu posoudit	Bodový průměr (percentil)
Rodič (MŠ)	42 74 %	14 25 %	1 2 %	0 0 %	0 0 %	3,72 (56)
celkem	2966 71 %	1079 26 %	93 2 %	16 0 %	43 1 %	3,68

Jste v této škole spokojen/a s následujícími oblastmi?

11. vedení/organizace školy

- A) rozhodně ano
- B) spíše ano
- C) spíše ne
- D) rozhodně ne
- E) nedovedu posoudit

Souhrnně za školu [Vyhodnocení úlohy](#)



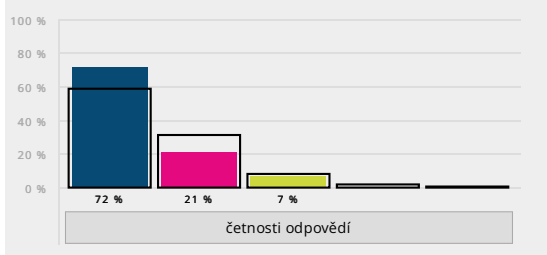
Skupina	A) rozhodně ano	B) spíše ano	C) spíše ne	D) rozhodně ne	E) nedovedu posoudit	Bodový průměr (percentil)
Rodič (MŠ)	47 82 %	10 18 %	0 0 %	0 0 %	0 0 %	3,82 (81)
celkem	2653 63 %	1128 27 %	181 4 %	59 1 %	167 4 %	3,59

Jste v této škole spokojen/a s následujícími oblastmi?

12. způsob předávání informací rodičům ze strany školy

- A) rozhodně ano
- B) spíše ano
- C) spíše ne
- D) rozhodně ne
- E) nedovedu posoudit

Souhrnně za školu [Vyhodnocení úlohy](#)



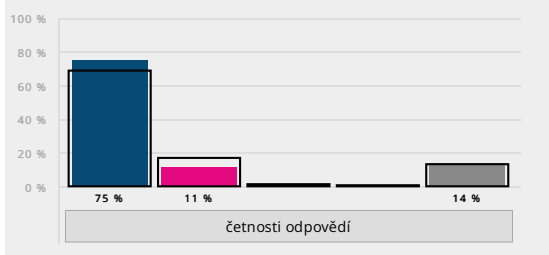
Skupina	A) rozhodně ano	B) spíše ano	C) spíše ne	D) rozhodně ne	E) nedovedu posoudit	Bodový průměr (percentil)
Rodič (MŠ)	41 72 %	12 21 %	4 7 %	0 0 %	0 0 %	3,65 (69)
celkem	2450 59 %	1305 31 %	331 8 %	92 2 %	7 0 %	3,46

Jste v této škole spokojen/a s následujícími oblastmi?

13. chování nepedagogických pracovníků vůči dětem (provozní zaměstnanci – kuchař/ka, uklízeč/ka atd.)

- A) rozhodně ano
- B) spíše ano
- C) spíše ne
- D) rozhodně ne
- E) nedovedu posoudit

Souhrnně za školu [Vyhodnocení úlohy](#)



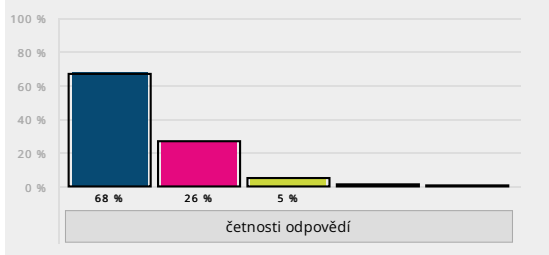
Skupina	A) rozhodně ano	B) spíše ano	C) spíše ne	D) rozhodně ne	E) nedovedu posoudit	Bodový průměr (percentil)
Rodič (MŠ)	43 75 %	6 11 %	0 0 %	0 0 %	8 14 %	3,88 (74)
celkem	2881 69 %	714 17 %	30 1 %	12 0 %	558 13 %	3,78

Jste v této škole spokojen/a s následujícími oblastmi?

14. přístup a komunikace učitelek/učitelů směrem k rodičům

- A) rozhodně ano
- B) spíše ano
- C) spíše ne
- D) rozhodně ne
- E) nedovedu posoudit

Souhrnně za školu [Vyhodnocení úlohy](#)



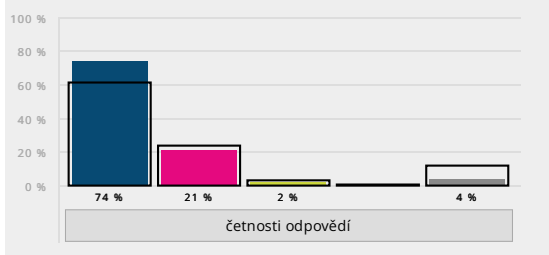
Skupina	A) rozhodně ano	B) spíše ano	C) spíše ne	D) rozhodně ne	E) nedovedu posoudit	Bodový průměr (percentil)
Rodič (MŠ)	39 68 %	15 26 %	3 5 %	0 0 %	0 0 %	3,63 (50)
celkem	2797 67 %	1141 27 %	200 5 %	39 1 %	9 0 %	3,6

Jste v této škole spokojen/a s následujícími oblastmi?

15. adaptace nových dětí ve škole (přístup učitelek/učitelů, školy atd.)

- A) rozhodně ano
- B) spíše ano
- C) spíše ne
- D) rozhodně ne
- E) nedovedu posoudit

Souhrnně za školu [Vyhodnocení úlohy](#)

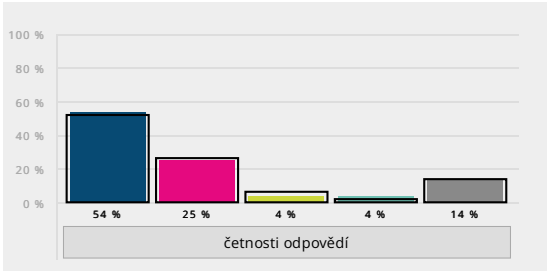


Skupina	A) rozhodně ano	B) spíše ano	C) spíše ne	D) rozhodně ne	E) nedovedu posoudit	Bodový průměr (percentil)
Rodič (MŠ)	42 74 %	12 21 %	1 2 %	0 0 %	2 4 %	3,75 (61)
celkem	2539 61 %	1003 24 %	106 3 %	15 0 %	516 12 %	3,66

16. organizace odpočinku po obědě

- A) rozhodně ano
- B) spíše ano
- C) spíše ne
- D) rozhodně ne
- E) nedovedu posoudit

Souhrnně za školu [Vyhodnocení úlohy](#)



Skupina	A) rozhodně ano	B) spíše ano	C) spíše ne	D) rozhodně ne	E) nedovedu posoudit	Bodový průměr (percentil)
Rodič (MŠ)	31 54 %	14 25 %	2 4 %	2 4 %	8 14 %	3,51 (49)
celkem	2191 52 %	1081 26 %	257 6 %	82 2 %	568 14 %	3,49

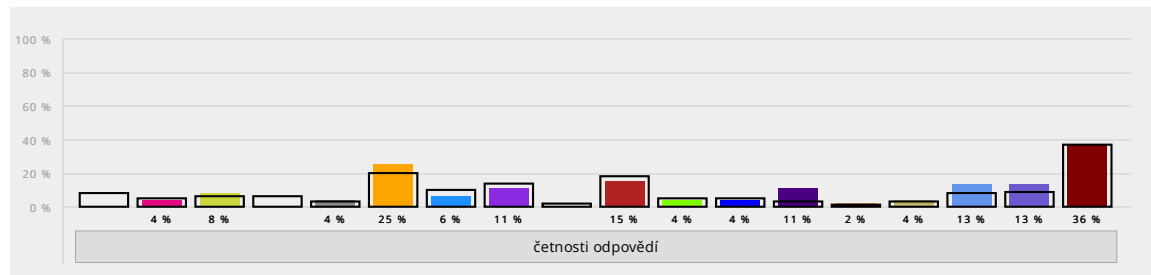
17. Zde můžete uvést konkrétní důvody své (ne)spokojenosti s výše uvedenými oblastmi:

Otevřené odpovědi jsou v [samostatném reportu](#).

18. Která z následujících oblastí podle vašeho názoru nejvíce vyžaduje úpravu či zlepšení? Vybrat můžete i více odpovědí.

- A) přístup školy ke vzdělávání dětí (náplň a struktura aktivit, používané metody atd.)
- B) přístup učitelů/učitelů k dětem
- C) časové rozmezí pro přivádění dětí do školy
- D) vedení/organizace školy
- E) materiální vybavení školy (pomůcky, hračky atd.)
- F) nabídka jídla pro děti
- G) přístup a komunikace učitelů/učitelů směrem k rodičům
- H) způsob předávání informací rodičům ze strany školy
- I) organizace dne ve škole
- J) školní zahrada (příležitosti ke hře a pohybu atd.)
- K) vztahy mezi dětmi ve škole
- L) provozní doba školy
- M) vzhled, uspořádání, výzdoba a upravenost vnitřních prostor školy
- N) přístup a chování nepedagogických pracovníků vůči dětem (kuchař/ka, uklízeč/ka atd.)
- O) adaptace nových dětí ve škole (přístup učitelů/učitelů, školy atd.)
- P) organizace odpočinku po obědě
- Q) něco jiného (prosím uveďte):
- R) Žádná taková oblast není.

Souhrnně za školu [Vyhodnocení úlohy](#)



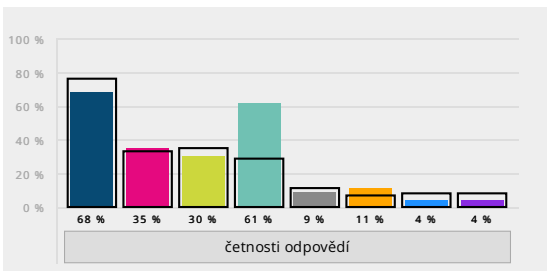
Skupina	A) přístup školy ke vzdělávání dětí	B) přístup učitelů/učitelů k dětem	C) časové rozmezí pro přivádění dětí do školy	D) vedení/organizace školy	E) materiální vybavení školy	F) nabídka jídla pro děti	G) přístup a komunikace učitelů/učitelů směrem k rodičům	H) způsob předávání informací rodičům ze strany školy	I) organizace dne ve škole	J) školní zahrada	K) vztahy mezi dětmi ve škole	L) provozní doba školy	M) vzhled, uspořádání, výzdoba a upravenost vnitřních prostor školy	N) přístup a chování nepedagogických pracovníků vůči dětem	O) adaptace nových dětí ve škole	P) organizace odpočinku po obědě	Q) něco jiného	R) Žádná taková oblast není.
Rodič (MŠ)	0 0 %	2 4 %	4 8 %	0 0 %	2 4 %	13 25 %	3 6 %	6 11 %	0 0 %	8 15 %	2 4 %	2 4 %	6 11 %	1 2 %	2 4 %	7 13 %	7 13 %	19 36 %
celkem	303 8 %	201 5 %	221 6 %	231 6 %	136 3 %	790 20 %	406 10 %	562 14 %	69 2 %	697 18 %	189 5 %	205 5 %	120 3 %	35 1 %	105 3 %	335 8 %	373 9 %	1476 37 %

Odpovědi u otevřené možnosti jsou v [samostatném reportu](#).

19. Co pro vás bylo rozhodující při volbě této školy? Vyberte z následujících možností maximálně tři faktory, které pro vás byly při volbě této školy rozhodující.

- A) vzdálenost od bydliště, abychom s dítětem nemuseli dojíždět příliš daleko
- B) do školy chodí kamarádi nebo sourozenci dítěte
- C) dojem z osobní návštěvy školy
- D) doporučení jiných rodičů
- E) zaměření školy nebo některé třídy (alternativní pedagogika, kroužky, jazyky apod.)
- F) známý ředitel a/nebo pedagog
- G) neměli jsme v podstatě jinou možnost
- H) jiný důvod (prosím uveďte):

Souhrnně za školu [Vyhodnocení úlohy](#)



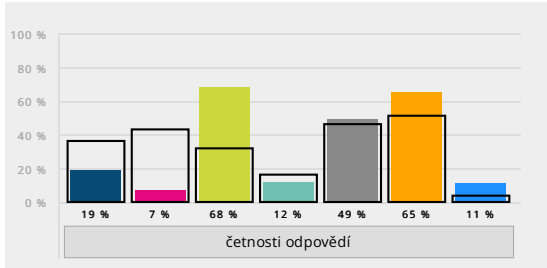
Skupina	A) vzdálenost od bydliště, abychom s dítětem nemuseli dojíždět příliš daleko	B) do školy chodí kamarádi nebo sourozenci dítěte	C) dojem z osobní návštěvy školy	D) doporučení jiných rodičů	E) zaměření školy nebo některé třídy	F) známý ředitel a/nebo pedagog	G) neměli jsme v podstatě jinou možnost	H) jiný důvod
Rodič (MŠ)	39 68 %	20 35 %	17 30 %	35 61 %	5 9 %	6 11 %	2 4 %	2 4 %
celkem	3150 76 %	1354 33 %	1458 35 %	1213 29 %	441 11 %	304 7 %	335 8 %	314 8 %

Odpovědi u otevřené možnosti jsou v [samostatném reportu](#).

20. Jakou formu komunikace ze strany školy preferujete nejvíce? Vyberte jednu až tři odpovědi.

- A) e-mailové zprávy
- B) WhatsApp, Facebook apod.
- C) internetové stránky školy
- D) rodičovské schůzky
- E) individuální konzultace s učiteli
- F) školní nástěnka
- G) jiný způsob (prosím uveďte):

Souhrnně za školu [Vyhodnocení úlohy](#)



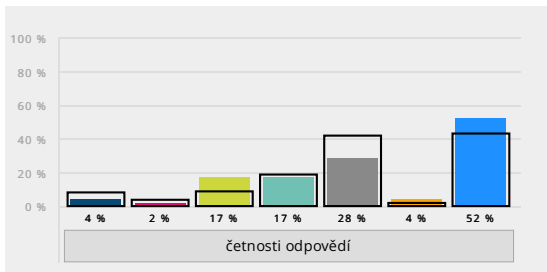
Skupina	A) e-mailové zprávy	B) WhatsApp, Facebook apod.	C) internetové stránky školy	D) rodičovské schůzky	E) individuální konzultace s učiteli	F) školní nástěnka	G) jiný způsob
Rodič (MŠ)	11 19 %	4 7 %	39 68 %	7 12 %	28 49 %	37 65 %	6 11 %
celkem	438 36 %	513 43 %	381 32 %	192 16 %	556 46 %	611 51 %	45 4 %

Odpovědi u otevřené možnosti jsou v [samostatném reportu](#).

21. Máte zájem se aktivně podílet na některé z níže uvedených oblastí života školy? Pokud ano, vyberte danou oblast. Vybrat můžete i více oblastí.

- A) cíle a směřování školy
- B) vytváření pravidel školy
- C) řešení problémového chování dětí
- D) sponzorství a materiální pomoc
- E) spolupráce při realizaci některých školních projektů, besed, akcí atd.
- F) něco jiného (prosím uveďte):
- G) nic z uvedeného

Souhrnně za školu [Vyhodnocení úlohy](#)



Skupina	A) cíle a směřování školy	B) vytváření pravidel školy	C) řešení problémového chování dětí	D) sponzorství a materiální pomoc	E) spolupráce při realizaci některých školních projektů, besed, akcí atd.	F) něco jiného	G) nic z uvedeného
Rodič (MŠ)	2 4 %	1 2 %	9 17 %	9 17 %	15 28 %	2 4 %	28 52 %
celkem	294 8 %	129 4 %	320 9 %	671 19 %	1474 42 %	67 2 %	1507 43 %

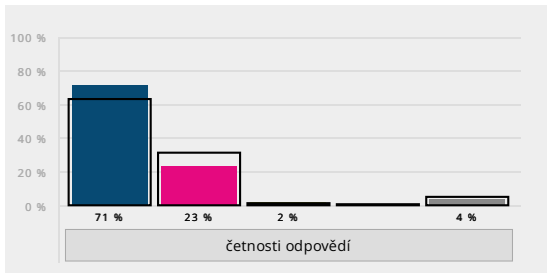
Odpovědi u otevřené možnosti jsou v [samostatném reportu](#).

Souhlasíte s následujícími výroky?

22. Ve třídě mého dítěte je dobrá a pohodová atmosféra.

- A) rozhodně ano
- B) spíše ano
- C) spíše ne
- D) rozhodně ne
- E) nedovedu posoudit

Souhrnně za školu [Vyhodnocení úlohy](#)



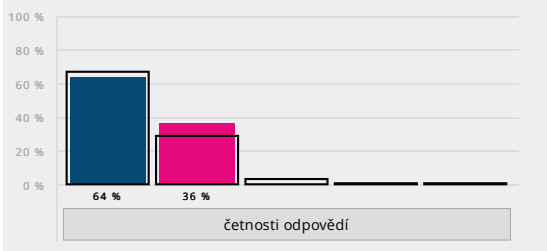
Skupina	A) rozhodně ano	B) spíše ano	C) spíše ne	D) rozhodně ne	E) nedovedu posoudit	Bodový průměr (percentil)
Rodič (MŠ)	40 71 %	13 23 %	1 2 %	0 0 %	2 4 %	3,72 (68)
celkem	2579 63 %	1277 31 %	48 1 %	6 0 %	214 5 %	3,64

Souhlasíte s následujícími výroky?

23. Moje dítě chodí do této školy rádo a je v ní spokojené.

- A) rozhodně ano
- B) spíše ano
- C) spíše ne
- D) rozhodně ne
- E) nedovedu posoudit

Souhrnně za školu [Vyhodnocení úlohy](#)



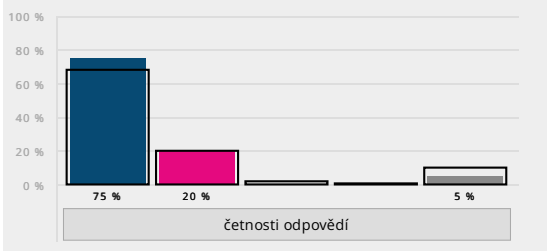
Skupina	A) rozhodně ano	B) spíše ano	C) spíše ne	D) rozhodně ne	E) nedovedu posoudit	Bodový průměr (percentil)
Rodič (MŠ)	36 64 %	20 36 %	0 0 %	0 0 %	0 0 %	3,64 (48)
celkem	2781 67 %	1185 29 %	118 3 %	20 0 %	17 0 %	3,64

Souhlasíte s následujícími výroky?

24. Učitelé/učitelky chrání naše soukromí a zachovávají diskretnost informací.

- A) rozhodně ano
- B) spíše ano
- C) spíše ne
- D) rozhodně ne
- E) nedovedu posoudit

Souhrnně za školu [Vyhodnocení úlohy](#)



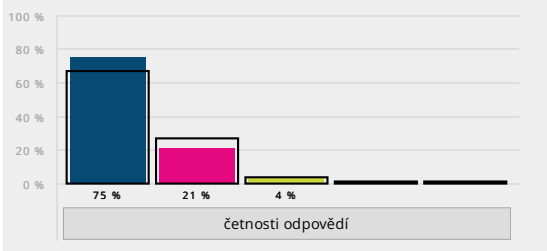
Skupina	A) rozhodně ano	B) spíše ano	C) spíše ne	D) rozhodně ne	E) nedovedu posoudit	Bodový průměr (percentil)
Rodič (MŠ)	42 75 %	11 20 %	0 0 %	0 0 %	3 5 %	3,79 (66)
celkem	2802 68 %	804 20 %	68 2 %	13 0 %	413 10 %	3,73

Souhlasíte s následujícími výroky?

25. Škola je v komunikaci s rodiči vstřícná a otevřená.

- A) rozhodně ano
- B) spíše ano
- C) spíše ne
- D) rozhodně ne
- E) nedovedu posoudit

Souhrnně za školu [Vyhodnocení úlohy](#)



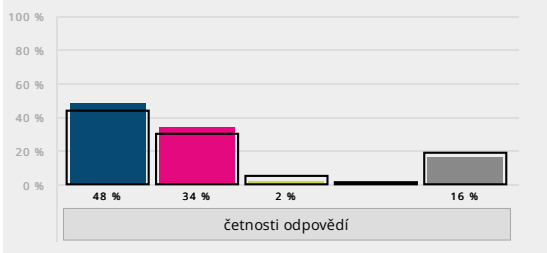
Skupina	A) rozhodně ano	B) spíše ano	C) spíše ne	D) rozhodně ne	E) nedovedu posoudit	Bodový průměr (percentil)
Rodič (MŠ)	42 75 %	12 21 %	2 4 %	0 0 %	0 0 %	3,71 (61)
celkem	2760 67 %	1110 27 %	159 4 %	30 1 %	53 1 %	3,63

Souhlasíte s následujícími výroky?

26. Škola má dostatek pedagogického personálu.

- A) rozhodně ano
- B) spíše ano
- C) spíše ne
- D) rozhodně ne
- E) nedovedu posoudit

Souhrnně za školu [Vyhodnocení úlohy](#)

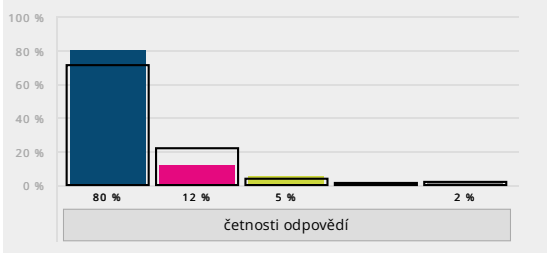


Skupina	A) rozhodně ano	B) spíše ano	C) spíše ne	D) rozhodně ne	E) nedovedu posoudit	Bodový průměr (percentil)
Rodič (MŠ)	27 48 %	19 34 %	1 2 %	0 0 %	9 16 %	3,55 (60)
celkem	1817 44 %	1240 30 %	224 5 %	52 1 %	774 19 %	3,45

27. Pokud byste se mohli/a znovu rozhodnout, vybral/a byste si pro své dítě právě tuto školu?

- A) rozhodně ano
- B) spíše ano
- C) spíše ne
- D) rozhodně ne
- E) nedovedu posoudit

Souhrnně za školu [Vyhodnocení úlohy](#)



Skupina	A) rozhodně ano	B) spíše ano	C) spíše ne	D) rozhodně ne	E) nedovedu posoudit	Bodový průměr (percentil)
Rodič (MŠ)	45 80 %	7 12 %	3 5 %	0 0 %	1 2 %	3,76 (62)
celkem	2921 71 %	923 22 %	153 4 %	40 1 %	80 2 %	3,67

28. Co vám v poslední době udělalo v souvislosti se školou radost, za co byste ji chtěli pochválit?

Otevřené odpovědi jsou v [samostatném reportu](#).

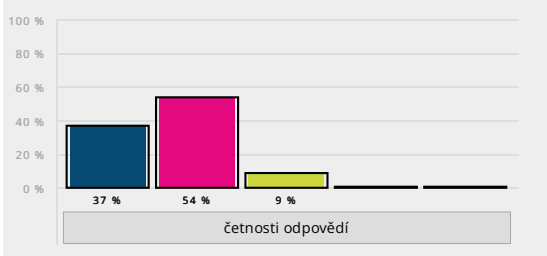
29. Zde se můžete vyjádřit k tomu, co nebylo v dotazníku uvedeno, případně můžete vlastními slovy okomentovat své odpovědi:

Otevřené odpovědi jsou v [samostatném reportu](#).

30. Víte, k čemu slouží Spolek rodičů a přátel MŠ zřízený při naší mateřské škole?

- A) rozhodně ano
- B) spíše ano
- C) spíše ne
- D) rozhodně ne
- E) nedovedu posoudit

Souhrnně za školu [Vyhodnocení úlohy](#)

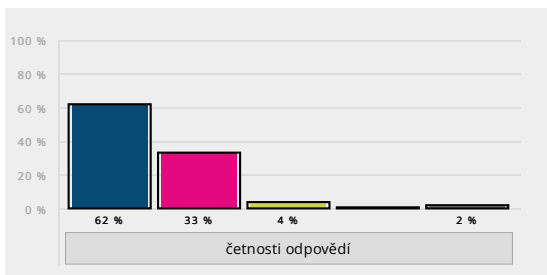


Skupina	A) rozhodně ano	B) spíše ano	C) spíše ne	D) rozhodně ne	E) nedovedu posoudit
Rodič (MŠ)	20 37 %	29 54 %	5 9 %	0 0 %	0 0 %
celkem	20 37 %	29 54 %	5 9 %	0 0 %	0 0 %

31. Jsou roční příspěvky do Spolku rodičů a přátel MŠ pro vás přijatelné? (Z příspěvků se hradí - divadelní představení, výlety, exkurze, školní slavnosti - martinská, mikulášská, vánoční, karneval, rozloučení s předškoláky, časopis Dráček, kalendáře do tříd, administrativní poplatky.)

- A) rozhodně ano
- B) spíše ano
- C) spíše ne
- D) rozhodně ne
- E) nedovedu posoudit

Souhrnně za školu [Vyhodnocení úlohy](#)

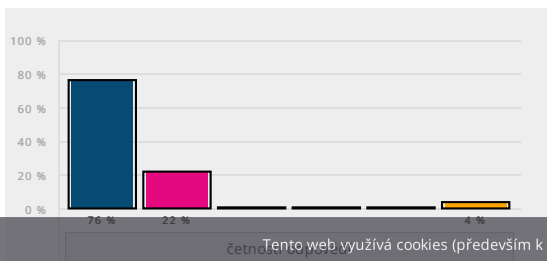


Skupina	A) rozhodně ano	B) spíše ano	C) spíše ne	D) rozhodně ne	E) nedovedu posoudit
Rodič (MŠ)	34 62 %	18 33 %	2 4 %	0 0 %	1 2 %
celkem	34 62 %	18 33 %	2 4 %	0 0 %	1 2 %

32. Jste spokojeni s výběrem akcí pro děti?

- A) rozhodně ano
- B) spíše ano
- C) spíše ne
- D) rozhodně ne
- E) nedovedu posoudit
- F) návrh jiné akce (pro děti, pro děti a rodiče)

Souhrnně za školu [Vyhodnocení úlohy](#)



Skupina	A) rozhodně ano	B) spíše ano	C) spíše ne	D) rozhodně ne	E) nedovedu posoudit	F) návrh jiné akce
Rodič (MŠ)	41 76 %	12 22 %	0 0 %	0 0 %	0 0 %	2 4 %
celkem	41 76 %	12 22 %	0 0 %	0 0 %	0 0 %	2 4 %

Tento web využívá cookies (především k analýze návštěvnosti a sběru dat za účelem cílení reklamy). [Upravit nastavení](#) [SOUHLASÍM](#)

Odpovědi u otevřené možnosti jsou v [samostatném reportu](#).

[Přehled reportů](#)